

TILE ADHESIVE KERAMIK



DRYMIX®



PEREKAT KERAMIK, DINDING DAN LANTAI

Drymix Tile Adhesive Keramik adalah semen siap pakai untuk diaplikasikan sebagai perekat keramik dinding maupun lantai untuk area interior maupun eksterior. Drymix Tile Adhesive Keramik cocok untuk digunakan sebagai perekat keramik *non homogenous*.



ANTI POPPING



DAYA LEKAT TINGGI

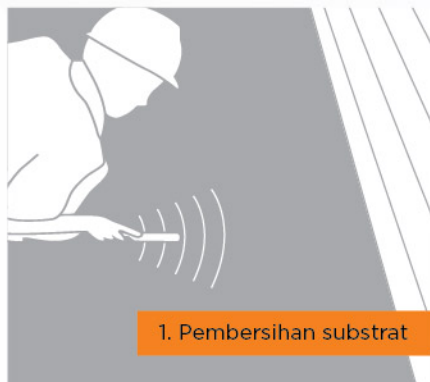


PRAKTIS

+ KEUNGGULAN




- Praktis cukup ditambah air
- Aplikasi mudah dan praktis
- Daya rekat yang tinggi
- Hemat bahan
- Konsistensi campuran tetap terjaga
- Mencegah keramik lepas (*popping*)

No	Nama Produk Drymix	Aplikasi		Area					Substrat Aplikasi		
		Eksterior	Interior	Kamar mandi/Dapur	Bak penampungan	Kolam renang	Lobby Mall	Tempat Parkir	Tile on tile	Concrete	Screed/Render
01.	Tile Adhesive Keramik	■	■	■				■	■	■	■
02.	Tile Adhesive Standard	■	■	■	■			■	■	■	■
03.	Tile Adhesive Plus	■	■	■	■	■	■	■	■	■	■



CARA PENGGUNAAN


TILE ADHESIVE KERAMIK

 PERSIAPAN	 PENCAMPURAN	 APLIKASI								
<ol style="list-style-type: none">Gunakan air yang bersih, bebas dari asam, alkali dan pengotor lain.Untuk area yang akan di aplikasikan, bersihkan permukaan dari kotoran, debu, minyak, lemak, lilin, cat dan partikel-partikel merugikan.Periksa kondisi substrat dan kerataannya dengan menggunakan <i>waterpass</i>.Keramik tidak perlu direndam.	<ol style="list-style-type: none">Perbandingan:<table border="1"><tr><td>Air bersih</td><td><i>Powder Drymix Tile Adhesive Keramik</i></td></tr><tr><td>9-10 liter</td><td>40 kg</td></tr><tr><td>6-7 liter</td><td>25 kg</td></tr><tr><td>1 vol air</td><td>3 vol <i>powder Drymix Tile Adhesive Keramik</i></td></tr></table>Aduk 3-5 menit sampai rata hingga homogen dan membentuk pasta.Adukan dalam ember tidak lebih dari 120 menit harus di aplikasikan.	Air bersih	<i>Powder Drymix Tile Adhesive Keramik</i>	9-10 liter	40 kg	6-7 liter	25 kg	1 vol air	3 vol <i>powder Drymix Tile Adhesive Keramik</i>	<ol style="list-style-type: none">Aplikasikan <i>Drymix Tile Adhesive Keramik</i> dengan menggunakan trowel bergerigi.Rekatkan ubin sambil ditekan, kemudian pukul menggunakan palu karet sampai padat.Gunakan <i>spacer</i> sesuai jarak nat yang diinginkan.Diamankan selama 24 jam dan aplikasikan pengisi nat <i>Drymix Tile Grout</i>.
Air bersih	<i>Powder Drymix Tile Adhesive Keramik</i>									
9-10 liter	40 kg									
6-7 liter	25 kg									
1 vol air	3 vol <i>powder Drymix Tile Adhesive Keramik</i>									

DATA TEKNIS

SPESIFIKASI TEKNIS (EN 12004/2001)

Bentuk	<i>Powder</i>
Berat kemasan	40 kg/sak
Kebutuhan air	9 - 10 liter/sak
Rasio pencampuran	3 bagian <i>powder</i> dan 1 bagian air
<i>Pull Off</i>	$\geq 0.5 \text{ N/mm}^2 @28 \text{ days}$ (BS EN 1015-12)
Ketebalan aplikasi	3 mm
<i>Coverage</i>	$\pm 7,5 \text{ m}^2$; dengan ketebalan 3 mm
<i>Density of mixture</i>	$\pm 2,0 \text{ gr/cm}^3$
<i>Pot life</i> adukan	± 120 menit
Waktu pengeringan	minimum 3 hari

AREA APLIKASI	PENYIMPANAN	KEMASAN
<ul style="list-style-type: none">Aplikasi exterior dan interiorArea kamar mandi/dapurLobby mallTempat parkirSubstrat Beton/<i>concrete</i>Substrat Floor Screed	Simpan selalu di tempat yang kering dan jauh dari genangan air serta udara yang lembab 	Dikemas dalam 25 kg dan 40 kg

Catatan : *Coverage* adalah hasil percobaan di bawah kondisi laboratorium , hanya sebagai pedoman dan tergantung pada kondisi di lapangan seperti substrate, porositas, dll. Produk ini terbuat dari bahan semen yang dapat menyebabkan iritasi. Hindari kontak langsung dengan kulit dan mata. Apabila terkena, segera basuh dengan air yang bersih.